

ПРИМЕНЕНИЕ КАМЕШКОВ «МАРБЛС» В ПРАКТИКЕ ЛОГОПЕДИЧЕСКОЙ РАБОТЫ С ДЕТЬМИ С ЗПР

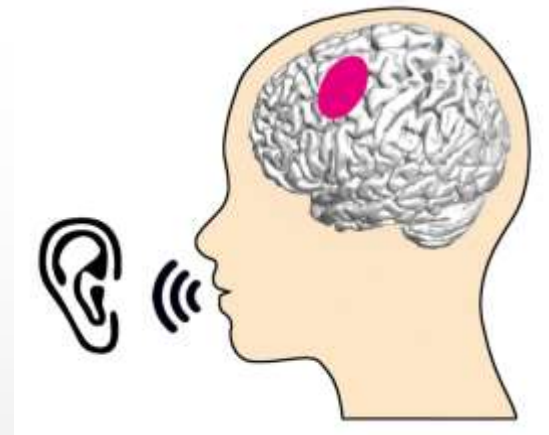


Пащенко Ирина Васильевна,
учитель-логопед 1 категории

г. Орск

ХОРОШО РАЗВИТАЯ РЕЧЬ РЕБЕНКА ДОШКОЛЬНОГО ВОЗРАСТА ЯВЛЯЕТСЯ ВАЖНЫМ УСЛОВИЕМ УСПЕШНОГО ОБУЧЕНИЯ В ШКОЛЕ.

ВЕДУЩИМ ВИДОМ ДЕЯТЕЛЬНОСТИ В ДОУ ЯВЛЯЕТСЯ **ИГРА**.



Игра имеет важную роль в формировании психики ребенка.



КАМЕШКИ «МАРБЛС», ЧТО ЭТО ТАКОЕ, И ЧТО С НИМИ МОЖНО ДЕЛАТЬ?

Марблс — это потомки глиняных шариков, которыми играли древние люди многие тысячи лет назад. Шарики получили свое название от английского «marble», то есть мраморные, в современном виде они изготавливаются из стекла.

Удобны в применении

Не перекатываются

Легко выкладывать на поверхность



КОРРЕКЦИОННЫЕ ЗАДАЧИ В ИСПОЛЬЗОВАНИИ КАМЕШКОВ «МАРБЛС» В ИГРАХ:

1. Развитие мелкой моторики, зрительно-двигательной координации.
2. Формирование правильного захвата камешек кистью руки.
3. Развитие тактильных ощущений.

Игра «Сухой бассейн»




Игра «Золушка»



4. Развитие сложно координированных движений рук.

Игра
«Пройди по дорожке»



Игра «Выложи по контуру»



Игра «Заполни картинку камушками»

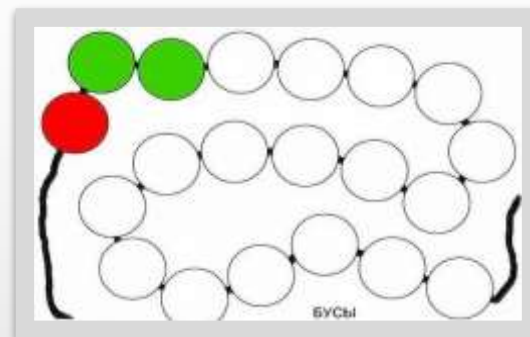


Игра «Собери по образцу»



5. Развитие зрительного внимания
и логического мышления

Игра «Бусы»



Игра «Среди предметов одного цвета
найди лишний»

Игра «Пройди по дорожке»

Игра «Найди и закрой»



7. Развитие пространственных представлений

Игра «Лабиринт»



Игра «Вверх-вниз, вправо-влево»



8. Развитие понимания речи

Игра

«Звуки для малышей»



Игра
«Цепочка подражаний»



Игра
«Сортировка идентичных
предметов»

Игра «Сортировка
неидентичных предметов»



Игра «Действия людей»



9. Развитие лексико-грамматических категорий

Игра «Окончания прилагательных»



Игра «Помоги Маше сварить варенье»



Игра «Один-много»



Игра «Жадина»



Игра «Большой-маленький»




10. Развитие связной речи

Игра «Составь предложение с предлогом»

11. Формирование представления
о звуках и буквах

Игра «Услышь звук»

Игра «Знакомство с буквой»



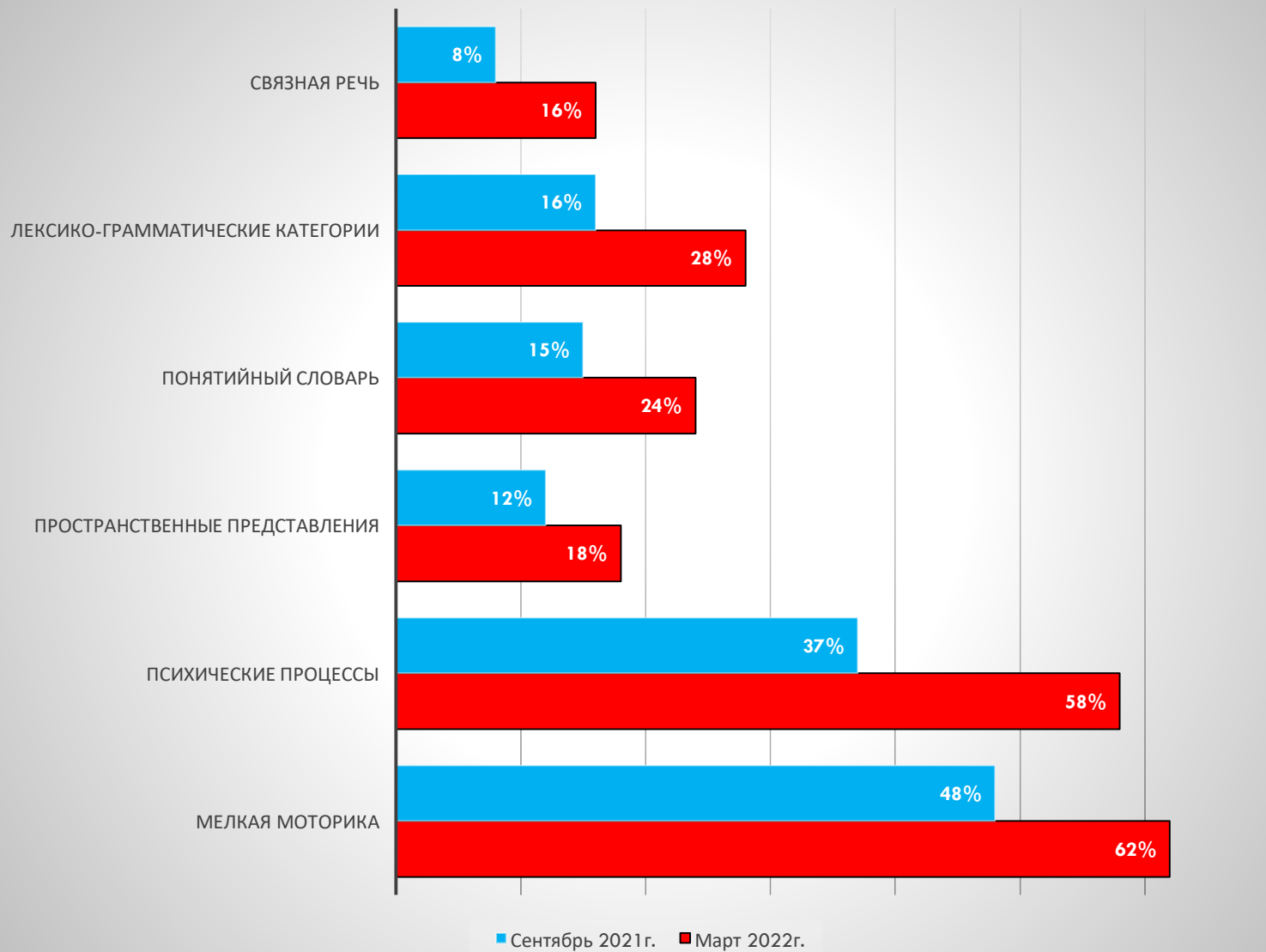
12. Развитие фонематического слуха и восприятия

Игра «Помоги подружкам встретиться»



Игра «Разноцветные дорожки»





Спасибо за внимание!